

組替式USBコンセント

ポリカーボネート樹脂

取り付け枠に組み込んで使用できるLANモジュラージャック、USBコンセントです。本体色はPanasonic製品と同等です。

USB Power Deliveryコンセント **発売予定** タブレットやスマートフォンを急速充電できる組替式のUSBコンセント。



N-USB0401BK



N-USB0401GR



N-USB0401CW



N-USB0401W
受注生産品 ※1

- N-USB0401BK (ブラック)
- N-USB0401GR (グレー)
- N-USB0401CW (セラミックホワイト)
- N-USB0401W 受注生産品 ※1 (ホワイト)

【仕様】	
本体	ポリカーボネート樹脂
電源コード	H-VFF0.75SQ 黒 150mm 先端棒端子付
入力	AC100V 50/60Hz
出力※2	USB Type-C 20W DC5V - 3A DC9V - 2.22A DC12V - 1.67A
消費電力	最大 24W 待機時 0.3W 以下

※1 ホワイトは受注生産品です。最小受注数量がございます。納期等につきましてはお問い合わせ下さい。

※2 PD対応のケーブルをご使用ください。PD充電に対応していないデバイスでは、PDは動作しません。

Type-C/Type-A一体型USBコンセント

1モジュールにType-CとType-Aの両方を搭載したコンパクト設計の組替式USBコンセント。



N-USB0301BK



N-USB0301GR



N-USB0301CW



N-USB0301W
受注生産品 ※1

- N-USB0301BK (ブラック)
- N-USB0301GR (グレー)
- N-USB0301CW (セラミックホワイト)
- N-USB0301W 受注生産品 ※1 (ミルキーホワイト)

【仕様】	
本体	ポリカーボネート樹脂
電源コード	H-VFF0.75SQ 黒 150mm 先端棒端子付
入力	AC100V 50/60Hz
出力※2	USB Type-C USB Type-A 5V3A(MAX)
消費電力	最大 18W 待機時 0.3W 以下

※1 ミルキーホワイトは受注生産品です。最小受注数量がございます。納期等につきましてはお問い合わせ下さい。

※2 同時に3A以上使用された場合、充電が遅くなったり、出力が停止したりすることがあります。

組替式USBコンセント (Type-A)



- N-USB0241BK (ブラック)
- N-USB0241GR (グレー)
- N-USB0241W (ミルキーホワイト)

【仕様】	
本体	ポリカーボネート樹脂
電源コード	H-VFF0.75SQ 黒 150mm 先端棒端子付
入力	AC100V 50/60Hz
出力	USB Type-A 5V2.4A(MAX)
消費電力	最大 15W 待機時 0.3W 以下

※写真はグレーです。

組替式LANモジュラージャック




- N-LAN03W (ミルキーホワイト)


【仕様】	
正面カバー	ABS樹脂
LANケーブル	黒色
ケーブル長	3m
コネクタ	RJ45 八極八芯 モジュラーコネクタ
結線	T568B ストレート

組み合わせ例


※写真はグレーです。



コンセント
取り付け枠 1P用










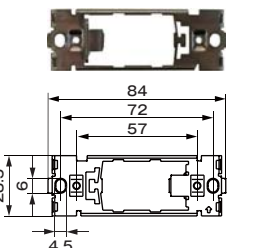
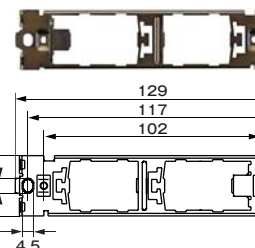
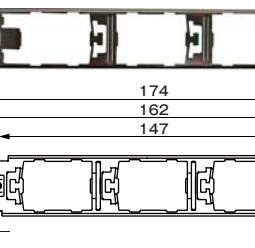

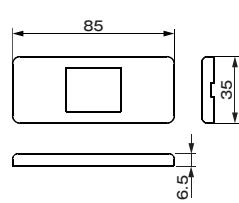

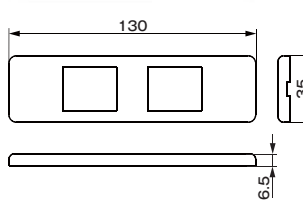

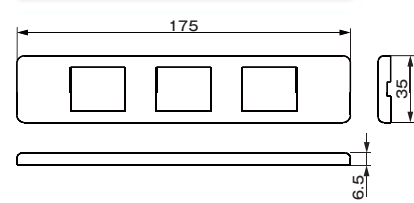
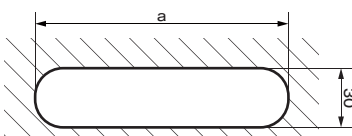


コンセント・片切りスイッチ
取り付け枠 2P用















コンセント・コンセント・LAN
取り付け枠 3P用

組替式スイッチ・コンセント等 (Panasonic)

<p>コンセント WN1001 (ミルクィーホワイト) WN1001H (グレー)</p> 	<p>アース付コンセント WN1101 (ミルクィーホワイト) WN1101H (グレー)</p> 	<p>ブランクチップ WN3020 (ミルクィーホワイト) WN3020H (グレー)</p> 								
<p>片切りスイッチ WN5001 (ミルクィーホワイト) WN5001H (グレー)</p> 	<p>三路スイッチ WN5002 (ミルクィーホワイト) WN5002H (グレー)</p> 	<p>TV※1 WCS3013 (ミルクィーホワイト) WCS3013H (グレー)</p> 								
<p>LAN (CAT5e) NR3160 (ミルクィーホワイト) NR3160H (グレー)</p> 	<p>LAN (CAT6) NR3170 (ミルクィーホワイト) NR3170H (グレー)</p> 	<p>TEL 6/4芯 WNT15649 (ミルクィーホワイト) WNT15649H (グレー)</p> 								
<p>取り付け枠 1P用 WCN3701</p> 	<p>取り付け枠 2P用 WCN3702</p> 	<p>取り付け枠 3P用 WCN3703</p> 								
<p>モダンプレート 1P用 WCF8201WK (ミルクィーホワイト) WCF8201BK (黒) 受注生産品</p>  	<p>モダンプレート 2P用 WCF8202WK (ミルクィーホワイト) WCF8202BK (黒) 受注生産品</p>  	<p>モダンプレート 3P用 WCF8203WK (ミルクィーホワイト) WCF8203BK (黒) 受注生産品</p>  								
<p>取り付け参考寸法 ※2</p>  <table border="1" data-bbox="941 1971 1244 2116"> <thead> <tr> <th></th> <th>a寸法</th> </tr> </thead> <tbody> <tr> <td>1P用</td> <td>60</td> </tr> <tr> <td>2P用</td> <td>105</td> </tr> <tr> <td>3P用</td> <td>150</td> </tr> </tbody> </table> <p>※1.TV(WCS3013)は厚さ10mm以下の板に取り付けてください。 ※2.ルーター加工の場合、ルーターはφ30のものをご使用ください。</p>				a寸法	1P用	60	2P用	105	3P用	150
	a寸法									
1P用	60									
2P用	105									
3P用	150									

組替式スイッチ・コンセント等(神保電器)

コンセント JEC-BN-5 PW (ピュアホワイト) JEC-BN-5 SG (ソリッドグレー) JEC-BN-5 SB (ソフトブラック) JEC-BN-5-C (チョコ) 	アース付コンセント JEC-BN-5GJ PW (ピュアホワイト) JEC-BN-5GJ SG (ソリッドグレー) JEC-BN-5GJ SB (ソフトブラック) JEC-BN-5GJ-C (チョコ) 	ブランクチップ JEC-BN-0 PW (ピュアホワイト) JEC-BN-0 SG (ソリッドグレー) JEC-BN-0 SB (ソフトブラック) JEC-BN-0-C (チョコ) 
片切スイッチ JEC-BN-1 PW (ピュアホワイト) JEC-BN-1-C (チョコ) 	三路スイッチ JEC-BN-3 PW (ピュアホワイト) JEC-BN-3-C (チョコ) 	TEL JEC-BN-WUJ4 PW (ピュアホワイト) JEC-BN-WUJ4 SG (ソリッドグレー) JEC-BN-WUJ4 SB (ソフトブラック) JEC-BN-WUJ4-C (チョコ) 
取り付け枠 1P用 BS-1PH 	取り付け枠 2P用 BS-2PH 	取り付け枠 3P用 BS-3PH 
1P用プレート NKPN-1UP PW (ピュアホワイト) NKPN-1UP SG (ソリッドグレー) NKPN-1UP SB (ソフトブラック) 	2P用プレート NKPN-2UP PW (ピュアホワイト) NKPN-2UP SG (ソリッドグレー) NKPN-2UP SB (ソフトブラック) 	3P用プレート NKPN-3UP PW (ピュアホワイト) NKPN-3UP SG (ソリッドグレー) NKPN-3UP SB (ソフトブラック) 

●NKシリーズ(KAGラインアップ)も取り扱い可能です。

開口寸法(単位:mm)

はさみ金具を使用する施工

適用はさみ金具

- ・BHP-18(壁厚6~18mm対応)

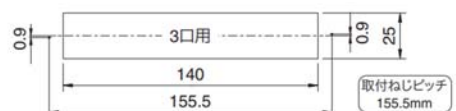


直付けの施工

適用取付ねじ

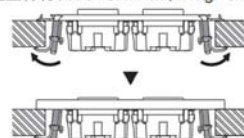
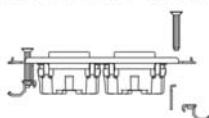
- ・呼び径φ3.5~φ4:タッピンねじ
- ・呼び径φ3.5~φ4.1:木ねじ
(取付枠ねじ穴の外外で止めてください。)

※石膏ボードなど、ねじの効かない場所への取り付けはしないでください。
取付面が破損したり、器具が脱落するおそれがあります。



施工方法(はさみ金具使用)

1. はさみ金具を取付枠に引っ掛け、取付ねじをゆるく締めて仮止めする。
2. はさみ金具を壁内に潜らせる。
3. 取付ねじを締め込んで固定し、プレートを取り付け。
・適正締付トルク:0.4N・m(4.1kgf・cm)以下



機械用はさみ金具

BHP-18

