

この度はリモコンスイッチをお買い上げいただき誠にありがとうございます。  
ご使用前にこの「取扱説明書」をよくお読みいただき、正しく安全にお使いください。  
お読みになった後も、必要なときにすぐご覧いただけるよう、大切に保管してください。

## 製品仕様

### リモコン

●使用電池 CR2025×1 個

●送信距離 約 10m

※場所や電波環境などにより、距離が短くなる場合があります。

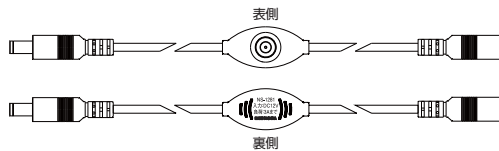
#### 電池交換について

リモコン裏の左側に電池挿入口があります。  
①のつまみを矢印方向に押しながら、②の矢印の方向に引き抜いてください。ボタン電池 CR2025 の＋の面を上にしてセットし、元の位置まで押し込んでください。



付属の電池はテスト用ですので、寿命が短い場合があります。

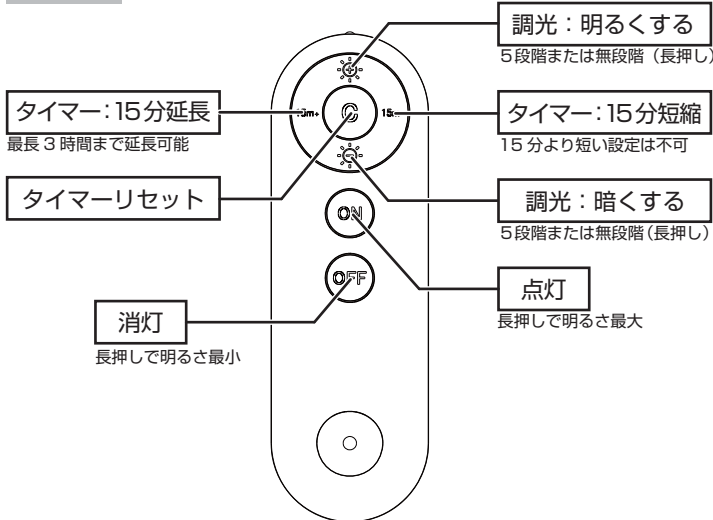
### 受信機



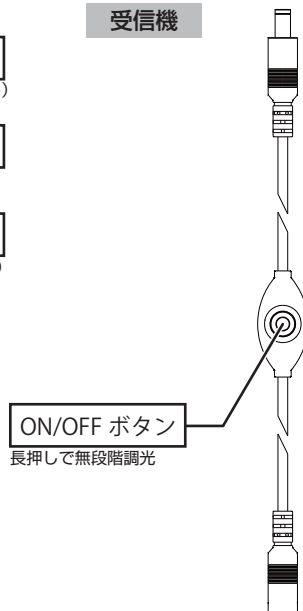
- 定格 12V3A
- 調光 5 段階 / 無段階調光 (電圧コントロール)
- 待機電力 0.25W 5mA 以下
- コード長 電源側：140mm (DC プラグ付)  
照明側：140mm (DC ジャック付)

## 機能について

### リモコン



### 受信機



## 安全上のご注意

- 水のかかる場所や、水のついた手で使用しないでください。
- 定格以上の照明器具を使用しないでください。
- 温度や湿度の高い所では使用しないでください。
- 分解や改造は絶対に行わないでください。感電や火災のおそれがあります。
- 本製品は屋内専用です。屋外での使用はできません。
- 鉄板類に触れての発信はできない場合があります。
- 長時間使用しない場合は電池を取り出してください。