番号	訂　正　事　項	年月日	担 当
1	型番追加	2025/2/21	才田
2	公差変更	2025/3/7	才田

取付け方
木枠に取付溝を彫り
LEDライトを埋め込んでください。

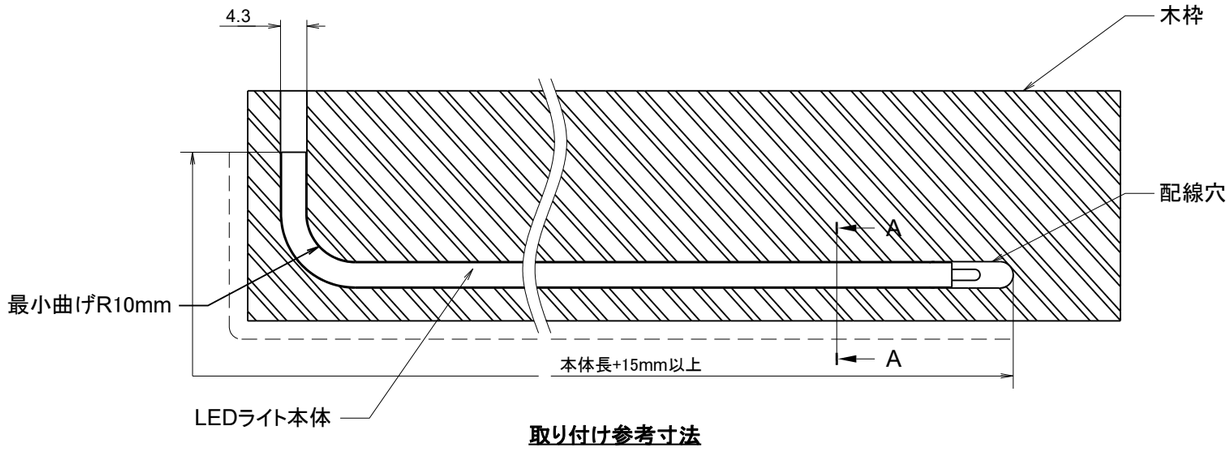

取り付け参考寸法

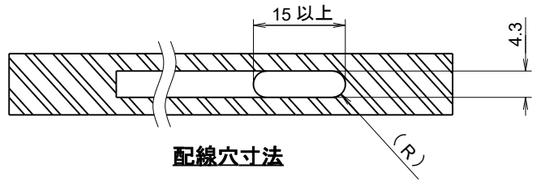

配線穴寸法
SCALE 1:1

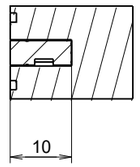

Section A-A
SCALE 1:1

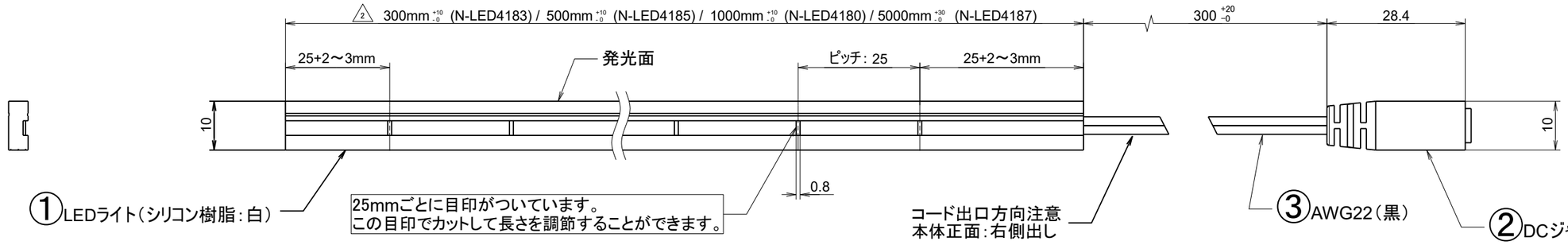

極性

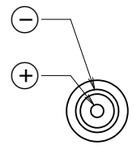



ロットナンバー
（上2ケタ：週番号、下2ケタ：西暦下2ケタ）
レーザー印刷
文字サイズ 15.7mm

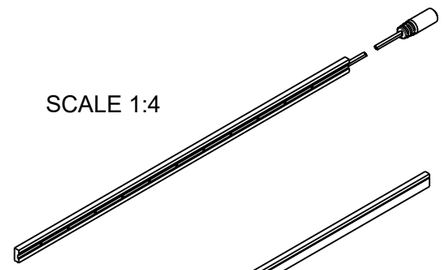

SCALE 1:4

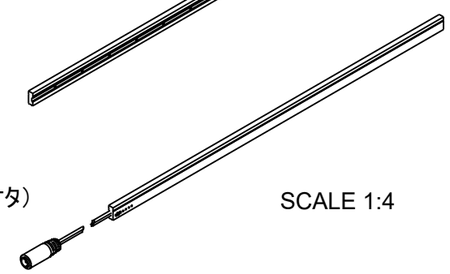

SCALE 1:4

型番	図番	2 本体長	入力電圧	入力電流	色温度
N-LED4183	A1741	300mm +10 -0	DC12V	220mA	約2600K
N-LED4185	A1742	500mm +10 -0		380mA	
N-LED4180	A1743	1000mm +10 -0		720mA	
1 N-LED4187	A1769	5000mm +30 -0		-	

尺度	1/1	製図	才田	検図		承認		件名	型番は図中の表を参照
単位 mm/mm		2024.07.31						図番	図番は図中の表を参照

株式会社 ノ　ア